

Tomatenbeet

BEET 1 | 150 x 150 cm

PFLANZEN IM BEET



1 × Johannisbeertomate
'Rote Murrel'
(Rankhilfe)



1 × Salattomate 'Auriga'
(Rankhilfe)



1 × Buschtomate 'Fuzzy Wuzzy'



1 × Cherry-Hängetomate
'Bajaja'



Basilikum (grün & rot)



Petersilie



HINTEN



Johannisbeertomate
'Rote Murrel'
(Rankhilfe)

Salattomate
'Auriga'
(Rankhilfe)

Basilikum
(grün)

Basilikum
(rot)

Buschtomate
'Fuzzy Wuzzy'

Petersilie

Cherry-Hängetomate
'Bajaja'

150 cm



TIPP

Ranktomaten an
Stäben oder
Schnüren hochleiten.
Bajaja darf über
die Beetkante
hängen.



150 cm

VORNE



Kohlbeet

BEET 2 | 150 x 150 cm

PFLANZEN IM BEET



3 × Brokkoli
'Ironman'



3 × Blumenkohl
'Flame Star'



Pflücksalat-Mix
als Lückenfüller

TIPP


Pflücksalat regelmäßig ernten,
damit neue Blätter nachwachsen
und das Beet schön bodendeckend
bleibt.



HINTEN



Bio.
Garten.
Living!



150 cm

150 cm

VORNE



Hülsenfrüchtebeet

BEET 3 | 150 x 150 cm

PFLANZEN IM BEET



Stangenbohne
'Blauhilde'
(Rankhilfe notwendig)



Zuckerschote
'Norli'
(Rankhilfe notwendig)



Edamame



Kichererbse




Bohnenkraut



TIPP

Hülsenfrüchte können Stickstoff aus der Luft binden und ihn im Boden verfügbar machen. Dadurch verbessern sie langfristig die Bodenqualität.



150 cm

150 cm

VORNE



Gurken & Paprika Beet

BEET 4 | 150 x 150 cm

PFLANZEN IM BEET



1 × Freilandgurke
(Rankhilfe notwendig)



2 × Spitzpaprika
'Palladio F1'



2 × Spitzpaprika
'Blava F1'



Mexikanische Minigurke
(Rankhilfe notwendig)



Dill




Kapuzinerkresse



TIPP

Kapuzinerkresse lockt Nützlinge an, unterdrückt Schädlinge und sorgt für eine lebendige Beetoptik.



HINTEN



150 cm

150 cm

VORNE



Fenchel & Blattgemüse Beet

BEET 5 | 150 x 150 cm

PFLANZEN IM BEET



4 x Knollenfenchel
'Selma'



4 x Pak Choi



Spinat 'Bilby'



3 x Blattfenchel
'Smokey'



TIPP

Schnell wachsende Kulturen wie Spinat eignen sich perfekt als Lückenfüller zwischen langsameren Gemüsearten wie Fenchel oder Pak Choi.



HINTEN



150 cm

150 cm

VORNE



biogartenliving.de/schrebergarten-beetplan/

Süßes Beet

BEET 6 | 150 x 150 cm

PFLANZEN IM BEET



1 × Honigmelone
'Mangomel F1'



1 × Wassermelone
'Little Darling F1'



Erdbeeren
'Senga Sengana'




Erdbeeren
'Malwina'



Lauchzwiebeln
'Blanche Hative' &
'Rouge Commune'
am Rand



HINTEN



TIPP

Lauchzwiebeln am
Rand halten Schädlinge
fern und nutzen den
Platz optimal.

150 cm

150 cm

VORNE

